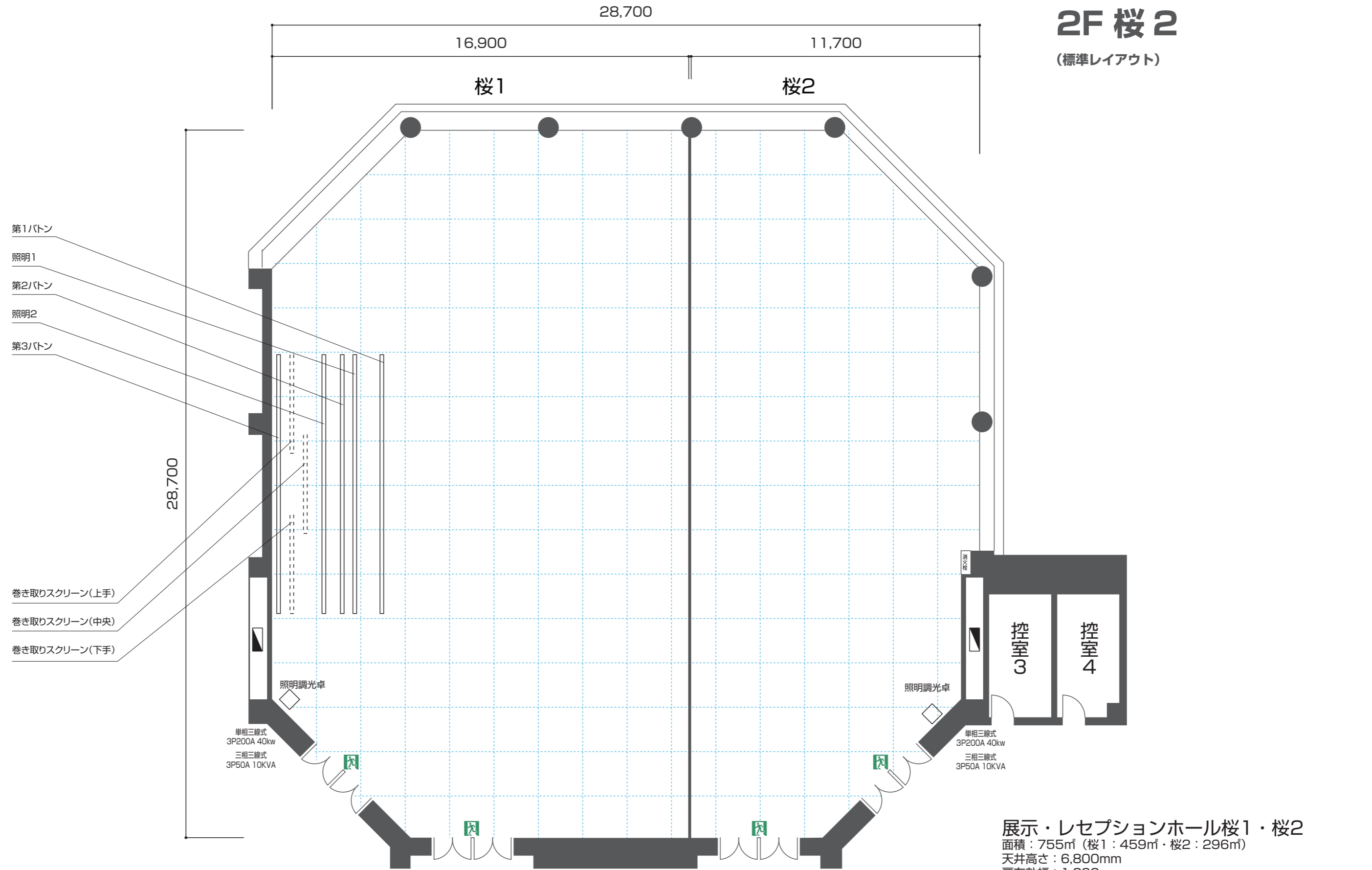


# 2F 桜1

(標準レイアウト)

# 2F 桜2

(標準レイアウト)



## 展示・レセプションホール桜1・桜2

面積：755㎡ (桜1：459㎡・桜2：296㎡)

天井高さ：6,800mm

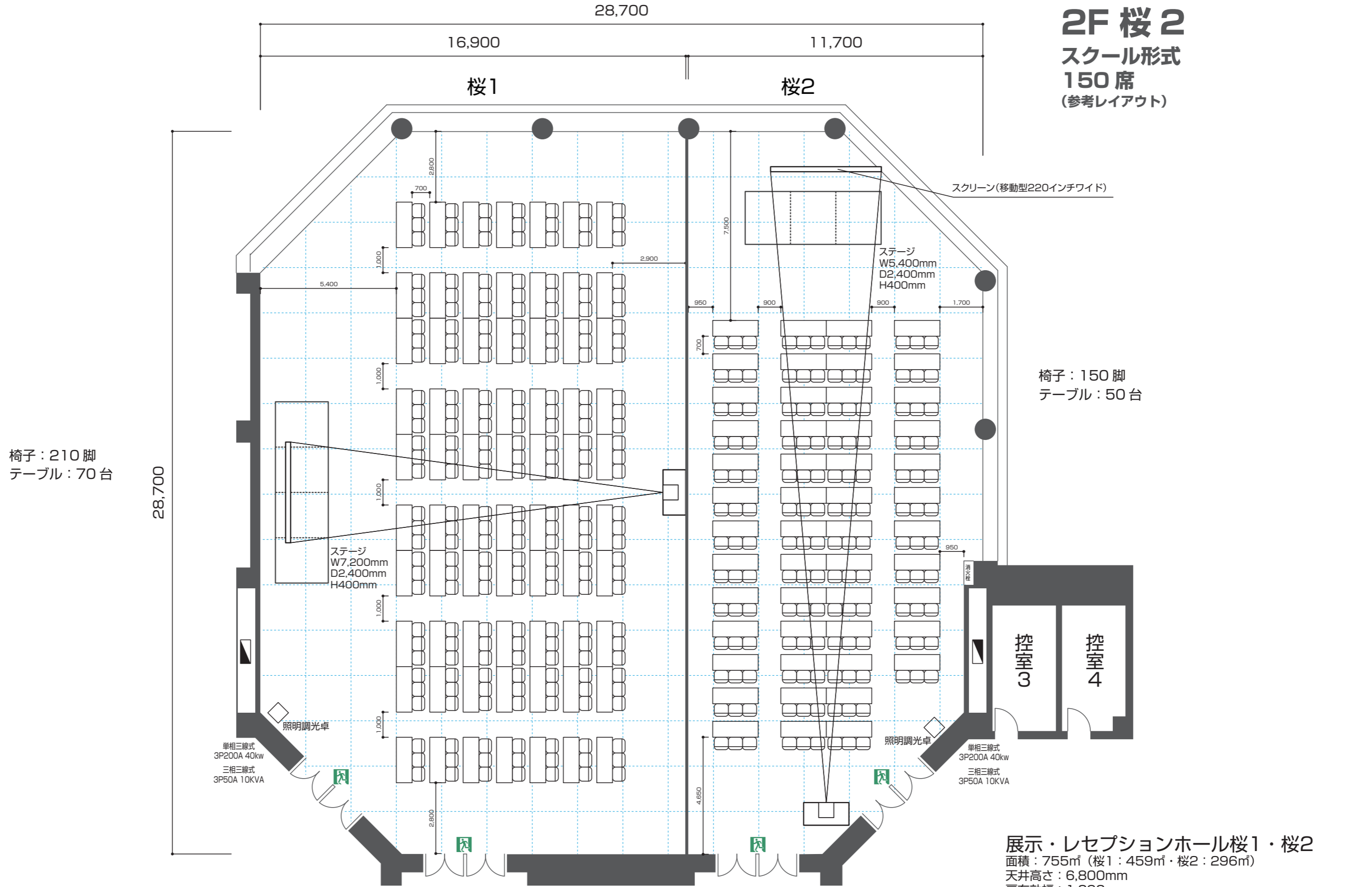
扉有効幅：1,390mm

扉有効高さ：2,000mm

スクリーンサイズ:W4,000mm×H3,000mm(200インチ)×3面

**2F 桜1**  
 スクール形式  
 210席  
 (参考レイアウト)

**2F 桜2**  
 スクール形式  
 150席  
 (参考レイアウト)



椅子：210脚  
 テーブル：70台

椅子：150脚  
 テーブル：50台

**展示・レセプションホール桜1・桜2**  
 面積：755㎡ (桜1：459㎡・桜2：296㎡)  
 天井高さ：6,800mm  
 扉有効幅：1,390mm  
 扉有効高さ：2,000mm  
 スクリーンサイズ：W4,000mm×H3,000mm(200インチ)×3面

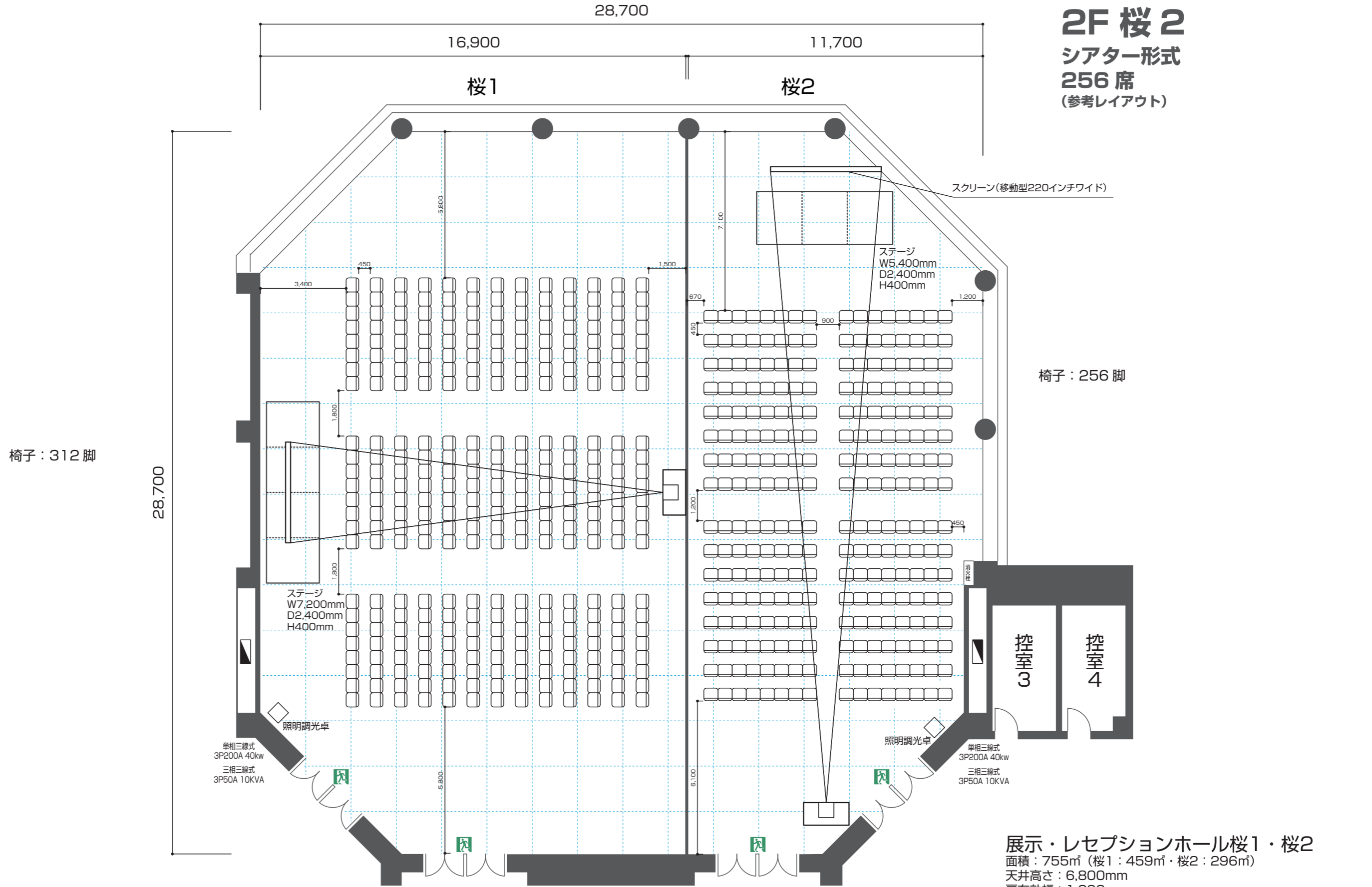
会議棟

2F 桜1

シアター形式  
312席  
(参考レイアウト)

2F 桜2

シアター形式  
256席  
(参考レイアウト)



椅子：312脚

椅子：256脚

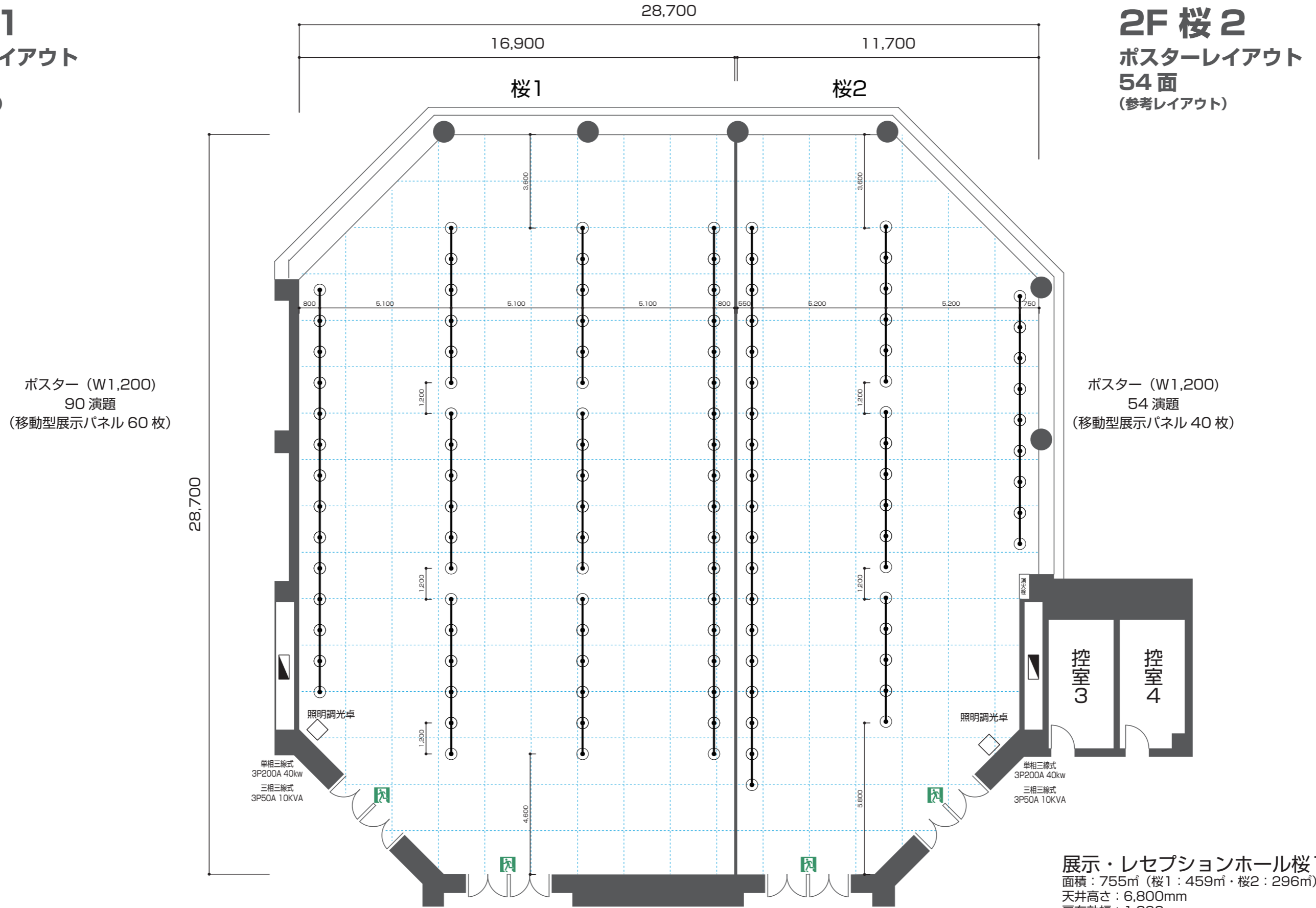
展示・レセプションホール桜1・桜2  
 面積：755㎡ (桜1：459㎡・桜2：296㎡)  
 天井高さ：6,800mm  
 扉有効幅：1,390mm  
 扉有効高さ：2,000mm  
 スクリーンサイズ：W4,000mm×H3,000mm(200インチ)×3面

2F 桜1

ポスターレイアウト  
90面  
(参考レイアウト)

2F 桜2

ポスターレイアウト  
54面  
(参考レイアウト)



ポスター (W1,200)  
90 演題  
(移動型展示パネル 60 枚)

ポスター (W1,200)  
54 演題  
(移動型展示パネル 40 枚)

控室3  
控室4

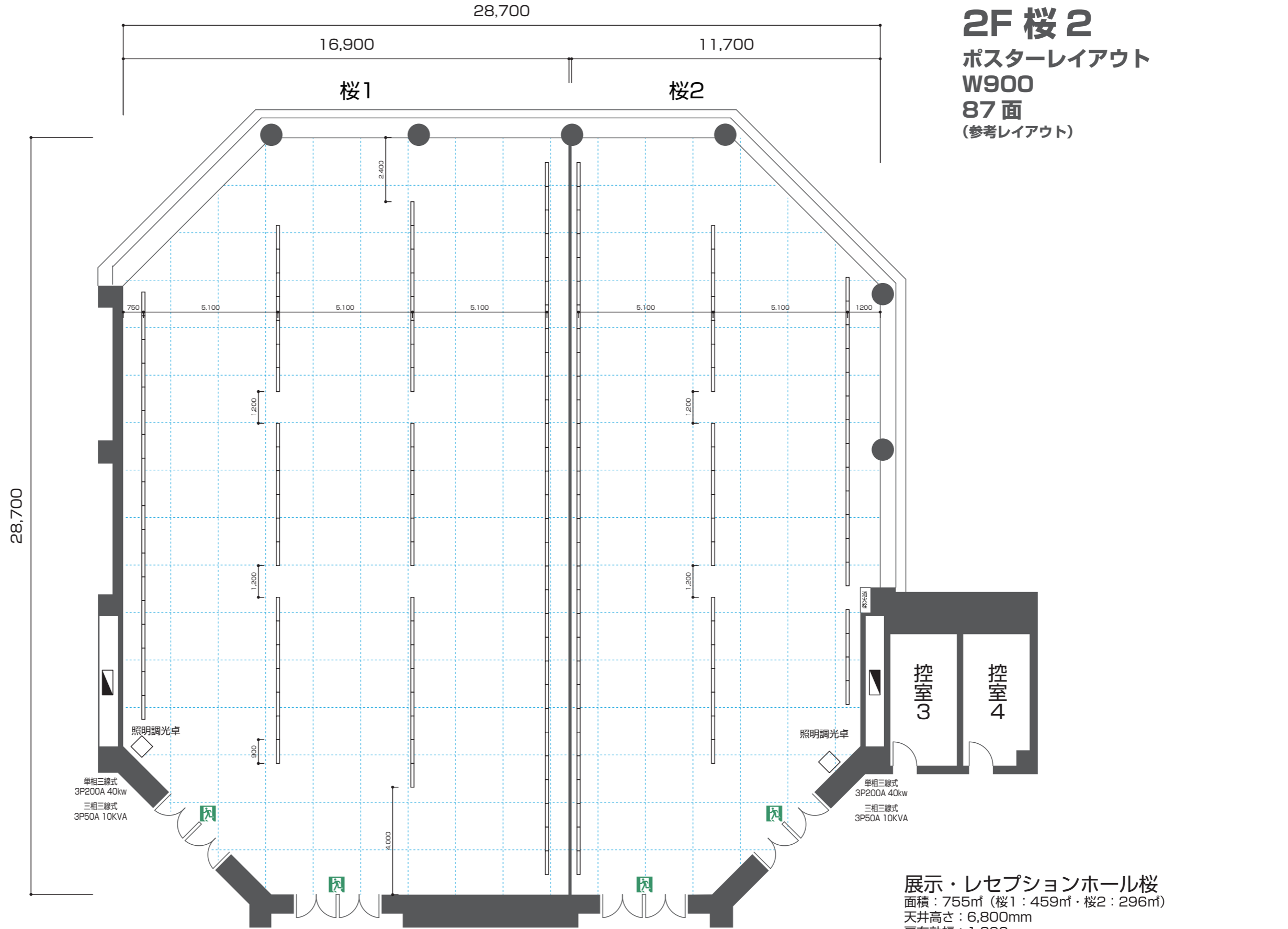
展示・レセプションホール桜1・桜2  
面積：755㎡ (桜1：459㎡・桜2：296㎡)  
天井高さ：6,800mm  
扉有効幅：1,390mm  
扉有効高さ：2,000mm  
スクリーンサイズ:W4,000mm×H3,000mm(200インチ)×3面

2F 桜1

ポスターレイアウト  
W900  
132面  
(参考レイアウト)

2F 桜2

ポスターレイアウト  
W900  
87面  
(参考レイアウト)



展示・レセプションホール桜  
面積：755㎡ (桜1：459㎡・桜2：296㎡)  
天井高さ：6,800mm  
扉有効幅：1,390mm  
扉有効高さ：2,000mm  
スクリーンサイズ:W4,000mm×H3,000mm(200インチ)×3面

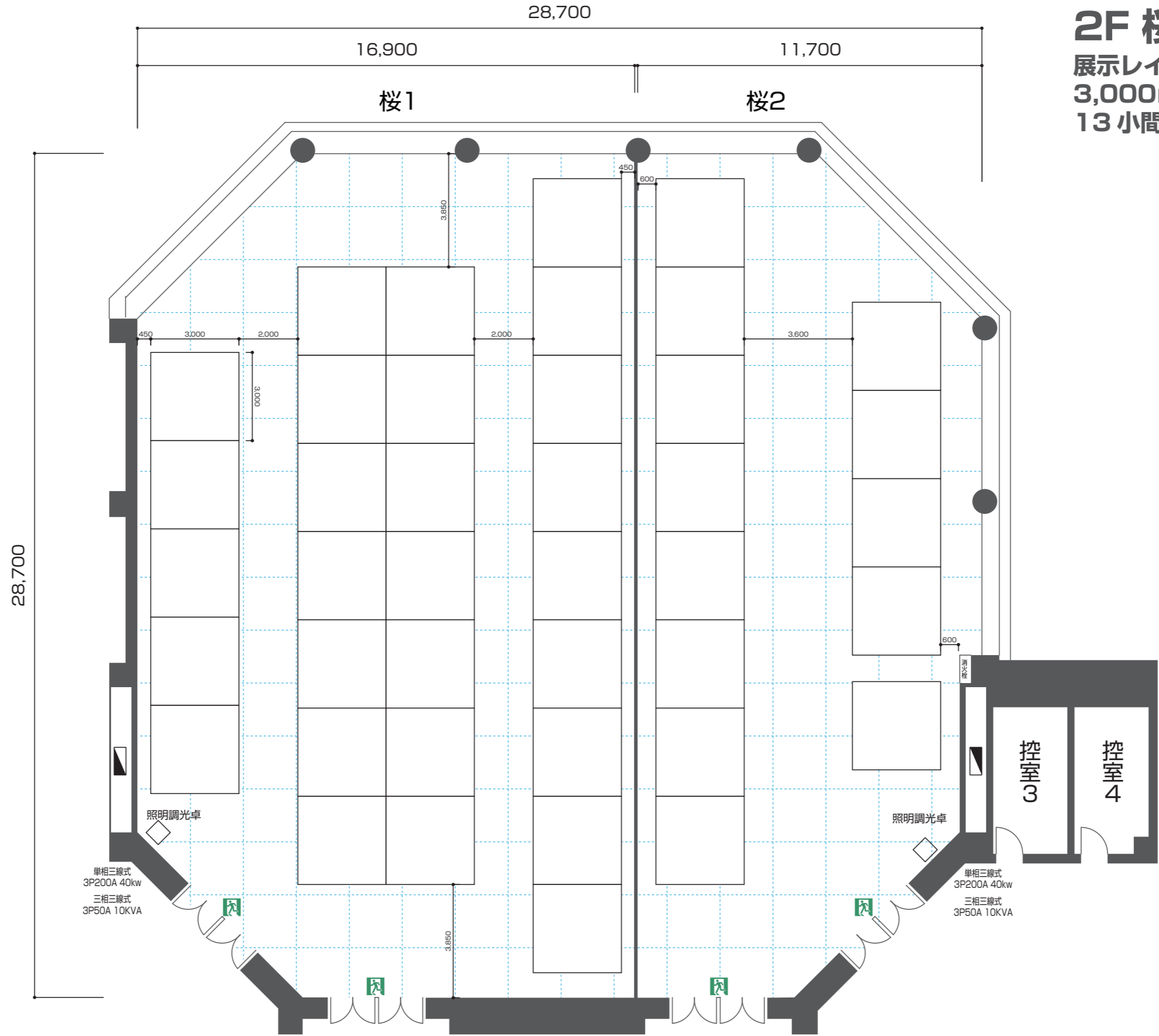
会議棟

2F 桜1

展示レイアウト  
3,000mm×3,000mm  
28小間 (参考レイアウト)

2F 桜2

展示レイアウト  
3,000mm×3,000mm  
13小間 (参考レイアウト)



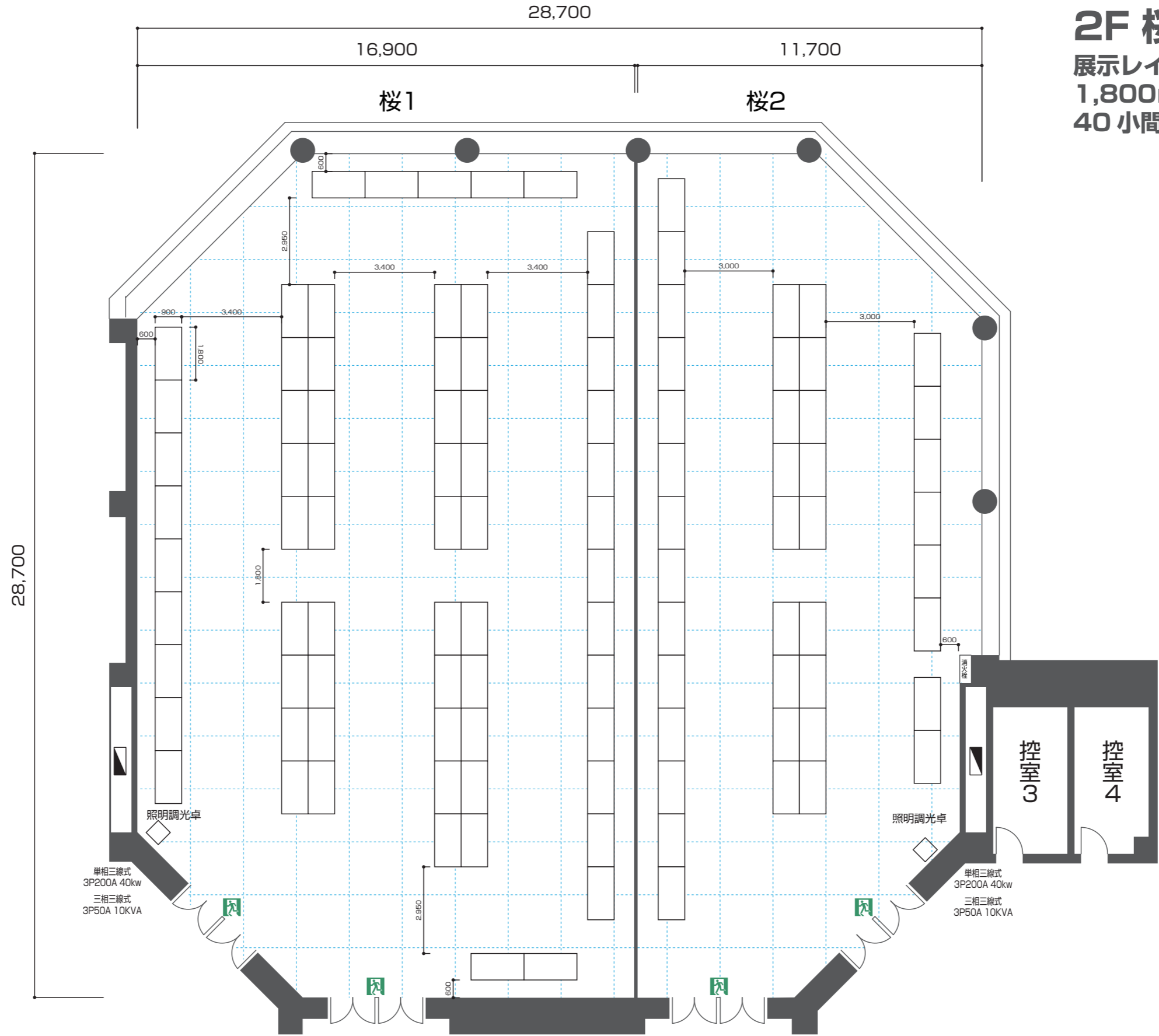
会議棟

2F 桜1

展示レイアウト  
1,800mm×900mm  
67小間 (参考レイアウト)

2F 桜2

展示レイアウト  
1,800mm×900mm  
40小間 (参考レイアウト)

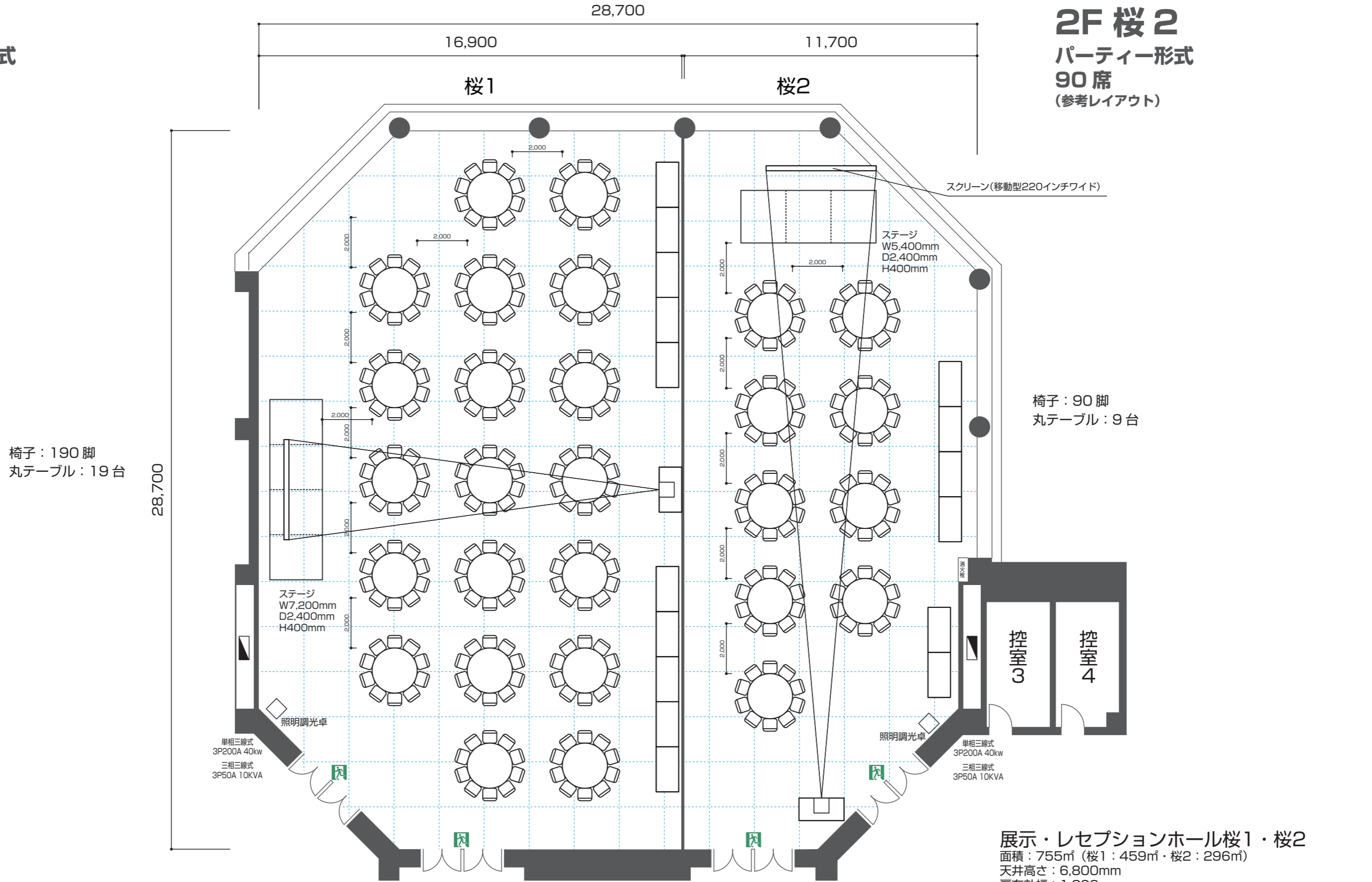


2F 桜1

パーティー形式  
190席  
(参考レイアウト)

2F 桜2

パーティー形式  
90席  
(参考レイアウト)



椅子：190脚  
丸テーブル：19台

椅子：90脚  
丸テーブル：9台

展示・レセプションホール桜1・桜2  
面積：755㎡ (桜1：459㎡・桜2：296㎡)  
天井高さ：6,800mm  
扉有効幅：1,390mm  
扉有効高さ：2,000mm  
スクリーンサイズ：W4,000mm×H3,000mm(200インチ)×3面